



Pflegeanweisung Lackierte Oberflächen




TREPPENBAU.CH

Pflegeanleitung für PURIDUR-Lackierte Oberflächen






Lack-Oberflächen




Lackierte Oberflächen werden in mehreren Arbeitsgängen mit Votteler Spezial-Produkten lackiert, die nach dem neusten Stand der Technik für stark beanspruchte Oberflächen entwickelt wurden. Durch Umwelteinflüsse wie Licht und Wärme, unterliegen sie einem natürlichen Alterungsprozess, der zu einem ganz allmählichen Nachdunkeln führt. Auch äussere Einflüsse wie Rauch, Schmutz und Dampf können zu Verfärbungen der Oberfläche führen. Deshalb empfehlen wir bei Lackoberflächen eine regelmässige Reinigung und Pflege.



Reinigen




Abreiben mit feuchtem Lappen



Keine Scheuermittel oder WC-Reiniger verwenden

Bei normaler Beanspruchung reicht es aus, wenn die Oberflächen ein- bis zweimal im Jahr mit einem feuchten Lederlappen vom Schmutz gereinigt werden. Die regelmässige Reinigung sollte mit einem weichen, fusselfreien Staubtuch erfolgen. Zum Wasser geben Sie eine geringe Menge eines handelsüblichen fettlösenden Geschirrspülmittels. Zudem kann einen „Schuss“ Essig oder entsprechender Essigreiniger beigemischt werden. Anschliessend wird die noch feuchte Fläche mit einem weichen, sauberen Tuch oder Lederlappen trockengewischt. Vermeiden Sie zu starkes Reiben, da Glanzunterschiede in mattierte Oberflächen auftreten können. Keinesfalls dürfen scheuernde Reinigungsmittel sowie WC- oder Sanitärreiniger sowie Desinfektionsmittel verwendet werden.



Pflegen



Nach einer derart erfolgten Reinigung der lackierten Oberfläche kann mit COMPLEX® ORA-Pflegeöl 79740-o-Coooo oder einer handelsüblichen Möbelpolitur die Oberfläche gepflegt werden. Bitte beachten Sie hierbei die jeweils geltenden Anwendungsvorschriften und prüfen Sie gegebenenfalls die Verträglichkeit an einer verdeckten Stelle Ihres Möbels.



Pflege mit Möbelpolitur